



DESDE EL PRÓXIMO LUNES

Casen 2015 Comienza Levantamiento con Miras a Entregar Resultados la Segunda Mitad de 2016

Un código QR y un registro virtual de encuestadores son las principales innovaciones que la Casen 2015 implementará en su próximo levantamiento de datos. Con ello, el Centro de Microdatos de la U. de Chile -encargado de llevar a cabo el proceso- busca lidiar con el problema de confianza de la gente en el encuestador, pero a nivel ministerial también se han tomado medidas en torno a la credibilidad de la medición, que según reconocieron ayer las autoridades, ha sufrido embates. “En 2011 hubo toda una polémica y Cepal actualizó esas cifras”, manifestó ayer la subsecretaria

Autoridades del Ministerio de Desarrollo Social y de la U. de Chile reconocieron el desafío de recuperar la credibilidad de la medición tras cuestionamientos a los resultados de pobreza.

ria de Evaluación Social, Heidi Berner, quien agregó que “nosotros estamos dando vuelta la página y actualizando la medición de pobreza por ingreso. Las cifras hoy publicadas no son engañosas; preservan la forma en que la Cepal ha medido la pobreza en Chile. Nosotros entregamos una nueva metodología para medir pobreza por ingresos, y esa metodología la uti-

lizamos en las series 2013, 2011 y 2009”.

Con esa manera de calcular el indicador, que actualiza los datos usados como canasta básica de consumo, el último dato de pobreza es de 14,4% -entregado en enero de este año y que servirá de base de comparación para el nuevo resultado-, superior al entregado por Cepal, de un 7,8%. “Cuando nos ponemos más



Se encuestará a más de 82 mil hogares, detalló la subsecretaria de Evaluación Social, Heidi Berner.

exigentes en la forma de medir pobreza, el número aumenta”, señaló Berner.

Para asegurar la confiabili-

dad de los datos, los controles estarán dados desde el propio Ministerio de Desarrollo Social -con despliegue en terreno-, pero también con una supervisión externa por parte de Cadem, institución que realizará una encuesta con una muestra menor y un cuestionario más breve, para cerciorarse de que el hogar en cuestión fue encuestado correctamente.

El levantamiento de los datos para la elaboración de la Casen 2015 partirá el próximo lunes 2 de noviembre e incluirá a más de 82 mil hogares, la muestra más grande que se haya tomado en una sola fase hasta ahora. Las

innovaciones estadísticas están en nuevas preguntas en torno a convivencia civil -en línea con el Acuerdo de Unión Civil-, entorno y redes -sobre existencia de plazas, áreas verdes y sensación de seguridad, por ejemplo-, dificultades en salud -para medir dependencia y discapacidad-, entre otras.

Al respecto, el director del Centro de Microdatos de la U. de Chile, Jaime Ruiz Tagle, enfatizó que Casen se trata de una encuesta presencial, absolutamente confidencial y anónima. Más de mil encuestadores aplicarán el cuestionario, que dura 45 minutos en promedio.

USACH

Importaciones Caerían 7% en 2015 con Descenso en Todos los Bienes

Las compras al exterior (fob) totalizarían US\$63 mil millones, con retrocesos en las compras de bienes de consumo (9%), intermedios (16%) y de capital (7,5%).

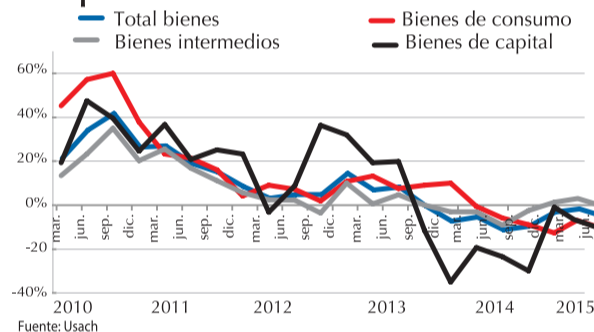
“Dada la evolución que esperamos para la actividad económica en 2015, y de acuerdo con la situación de precios internacionales, nuestra proyección es que las importaciones (FOB) alcanzarán un total de unos US\$63 mil millones este año, lo que significa que caerían del orden de 7% respecto de 2014”, es parte de las conclusiones del último estudio liderado por el economista Guillermo Pattillo, ex subdirector de la Dipres y académico del departamento de Economía de la Usach. En este sentido, se estimó que las compras al exterior de bienes de consumo retrocederían en torno a 9% comparado al año pasado, mientras los bienes intermedios lo harían en 16%, y las compras de bienes de capital descenderían 7,5%. Esto, explica el estudio, se basa en una actividad económica interna que se ha desacelerado “significativamente”, por-

que los precios relativos han cambiado en favor de los sectores productores de transables y porque los precios internacionales también han caído.

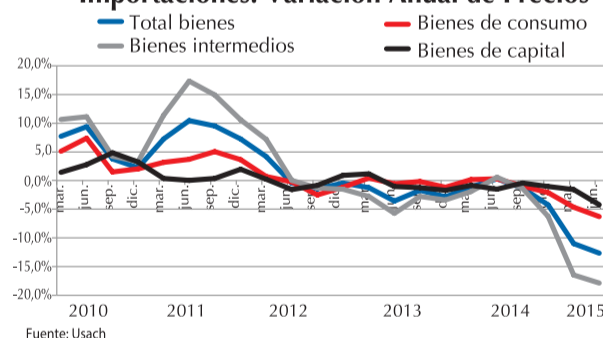
Con todo, la proyección se realiza con base a los datos registrados al tercer trimestre, donde se observa que las importaciones sumaron US\$43.604 millones -una caída de 14,4% respecto a 2014- por tanto las cifras anotarían una mejora el último trimestre.

Al descomponer las importaciones según su valor y cantidad, se observa que el índice de precios para el total de bienes bajó 12,7% en doce meses, mirando los datos oficiales al segundo trimestre de 2015. Ésta se descompone en una caída en los precios de los bienes de consumo de 6,3%, de los bienes intermedios de 17,9% y de 4,2% en los bienes de capital. En esta línea, se señaló que para el

Importaciones: Evolución Anual de Cantidad



Importaciones: Variación Anual de Precios



año se proyecta “una baja del índice general de precios de las importaciones del orden de 9% respecto a diciembre de 2014; los bienes de consumo tendrían una reducción de precios de 3,5%, los interme-

dios de 13,5% y los de capital de 3,7%”. A nivel de cantidades importadas, a junio el índice respectivo señala una caída en las importaciones de bienes de 5,3% respecto a igual lapso un año atrás.

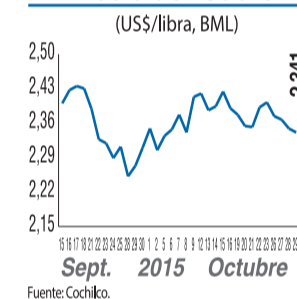
El Pulso de los Commodities M.R

Cobre Anota Precio Más Bajo en Tres Semanas

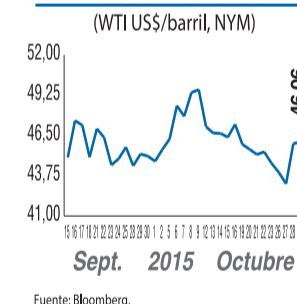
Una cuarta jornada consecutiva de pérdidas anotó ayer el metal rojo en la Bolsa de Metales de Londres, al cotizarse en US\$2,3409 la libra y caer un 0,35% respecto al cierre del miércoles. Con ello, el promedio del mes bajó a US\$2,37082, mientras que el anual retrocedió a US\$2,56343. El valor registrado es el menor desde el 8 de octubre y en él aún pesa la incertidumbre en torno a las capacidades de la economía china. Además, Estados Unidos dio a conocer un crecimiento del PIB para el tercer trimestre que estuvo por debajo de las expectativas de mercado: 1,5%.

Por su parte, el petróleo de Texas (WTI) avanzó un 0,26% y terminó en US\$46,06 el barril, tras haber incrementado más de 6% el miércoles. El nuevo avance, posterior a la publicación de los datos de reservas que determinaron el salto de la jornada

Precio del Cobre



Precio Petróleo



previa, estuvo impulsado por datos conocidos sobre una reducción en los depósitos de crudo de la terminal de Cushing, en Oklahoma, el punto más importante del commodity.

Contamos con la más amplia variedad en alfombras muro a muro, pisos flotantes y maderas naturales de la más alta calidad, con servicio de instalación garantizado.

SHOWROOM MOVIL 29576163 - 22480578

CASA MATRIZ Av. Macul 3320 ☎ 27525434

EXCLUSIVO

Pasto Sintético
de 10 a 45 mm
\$4.990 con IVA

PISO FLOTANTE
ALTO TRAFICO
Aleman Class 32
desde **\$10.990**
Instalado con **ANTIRUIDO**

ALFOMBRAS
ALTO TRAFICO desde 580 gr

desde **\$5.990**
Instalado con IVA

Providencia 22266134
La Reina 22661080
Las Condes 22480572
Peñalolén 22982135
Vitacura 22480578

La Florida 22628977
Puente Alto 25053745
Maipú 25221869
San Miguel 25238560
San Felipe (34)2514193

ALFOMBRAS
Y PISOS
FLOTANTES

PRESUPUESTOS A DOMICILIO GRATIS
www.alfombraspisos.cl

SUGERENCIAS Y RECLAMOS 63467007